

1. Riidest kate – eemaldatav ja masinpestav.
2. Soojenduskott
3. Juhtseade
4. Temperatuuri valikunupp
5. Sisse-/väljalülitamise nupp



Sissejuhatus


Täname, et otsustasite soetada endale Rossmaxi soojenduskoti. Lugege see kasutusjuhend enne seadme esmakordset käivitamist läbi ja hoidke kasutusjuhend alles, et selles sisalduv info oleks alati käepärast, kui seda vajate.

Oluline teave. Hoida edaspidiseks kasutuseks alles.

- See seade ei ole ette nähtud meditsiiniliseks kasutamiseks haiglates, vaid ainult kodustes tingimustes kasutamiseks.
- Elektrilöögiohu vältimiseks soojenduskoti kasutamisel järgige alltoodud juhiseid.
 - Ärge kasutage soojenduskotti, kui see on märg. Kui soojenduskott on muutunud niiskeks või märjaks, kuivatage soojenduskott enne kasutamist täielikult.
 - Kasutage soojenduskotti ainult kuivades ruumides, mitte nt vannitoas.
 - Kontrollige iga kord enne kasutamist, et soojenduskotil ei oleks kahjustusi, st ärge kasutage seda, kui juhtseadmel, lülititel, pistikul või soojenduskotil endal on nähtavaid kahjustusi.
 - Ärge sisestage sellesse vardaid ega muid teravaid esemeid.
- Ülekuumenemise vältimiseks:
 - Ärge jätke sisselülitatud soojenduskotti järelevalveta; lülitage see ruumist lahkudes välja.
 - Ärge kasutage soojenduskotti kokkuvoldituna.
 - Vältige soojenduskoti kortsutamist.
 - Ärge katke juhtseadet kinni! Juhtseadme korrektse toimimise tagamiseks ärge asetage seda soojenduskotile ega selle alla ega katke seda muude esemetega.
 - Ärge kerige juhete ümber juhtseadme.
- Mitte kasutada liikumisvõimetutel inimestel, imikutel, kuumuse suhtes tundetutel inimestel ega loomadel. Ärge laske lastel seadmega mängida.
- Veenduge, et lapsed ei kasutaks seda seadet järelevalveta. Soojenduskotti ei tohi kasutada alla 3-aastased lapsed, kuna nad ei suuda ülekuumenemisele reageerida. Üle 3-aastased ja alla 8-aastased lapsed tohivad seadet kasutada ainult juhul, kui lapsevanem või eestkostja on seadnud juhtlüliti madalaimale temperatuuriseadele 1.
- 8-aastased ja vanemad lapsed ning inimesed, kellel on piiratud füüsilised, sensoorsed või vaimsed võimed või ebapiisavad kogemused ja/või teadmised võivad kasutada seda seadet eeldusel, et neid jälgitakse või neid on juhendatud, kuidas seadet ohutult kasutada ja nad mõistavad kaasnevaid ohtusid.
- Liigne kasutamine kõrgel temperatuuril võib põhjustada nahapõletust.
- Seda soojenduskotti tohib kasutada ainult koos sildil märgitud juhtseadmega.
- Kui seadet kasutatakse tõenäoliselt pikema aja jooksul, st kui kasutaja jääb magama, tuleb see seada pidevaks kasutamiseks soovitatud seadistusele.
- Kontrollige sageli, kas seadmel on kulumise või kahjustuste märke. Kui esineb kulumise või kahjustuste märke või seadet on valesti kasutatud, võtke enne kasutamise jätkamist ühendust tootja või volitatud esindajaga.
- Kui toitekaabel on kahjustatud, peab selle ohtude vältimiseks välja vahetama tootja või volitatud esindaja.
- Ärge püüdke seadet ise avada ega parandada. Seadme uuesti kokkupanekuks on vaja spetsiaalseid tööriistu.
- Ärge torgake soojenduskotti ega kinnitage selle külge haaknõelu ega muid torkavaid või teravaid esemeid.
- See seade tekitab väga nõrga elektri- ja magnetvälja, mis võib häirida teie südamestimulaatori tööd. Seetõttu soovitage teil enne selle seadme kasutamist konsulteerida oma arsti ja südamestimulaatori tootjaga.
- Laske seadmel enne kokkuvoltimist jahtuda ja pange see hoiule kuiva kohta. Ärge asetage sellele raskeid esemeid, et vältida selle kõverdumist.
- Soojenduskotile ei tohi asetada kuumusallikaid nagu kuumaveepudelid, soojenduskotid vms.

Kuidas kasutada

- Ühendage seade vooluvõrku.
- Vajutage  ja valige seadetes temperatuur 1. Mõne minuti pärast tunnete, et padi muutub märgatavalt soojemaks. Kui vajate kõrgemat temperatuuriseadet, vajutage korduvalt  ja kuvatav temperatuur ringleb 1 kuni 4 valiku ulatuses. Pidevaks kasutamiseks on soovitatav kasutada seadet 1.

- Soojenduskott lülitub automaatselt välja ja LED-indikaator süttib umbes 90 minutit pärast pidevat kasutamist. Uuesti sisselülitamiseks vajutage  ja seejärel naaske soovitud soojustasemele.
- Ühendage seade vooluvõrgust lahti, kui olete selle kasutamise lõpetanud.

HOIATUS! Ärge kasutage soojenduskotti mitte kunagi ilma riidest katteta. Võimaldage kasutamise ajal soojenduskoti ja naha vahel veidi õhuringlust.

Puhastamine ja hooldus

Soojenduskott

- Enne soojenduskoti puhastamist eemaldage see vooluvõrgust ja laske sellel vähemalt 10 minutit jahtuda.
- Soojenduskott on varustatud eemaldatava juhtmega, ühendage pistik lahti ja eemaldage juhe soojenduskoti küljest.
- Puhastage soojenduskotti pehme niiske lapiga.
- Hoidke seadet puhtas ja kuivas kohas, lamedas asendis nii, et midagi ei kataks seda ega asetseks selle peal.

Soojenduskoti kate

- Eemaldage soojenduskott kattest.
- Kate on masinpestav.












HOIATUS!

- Ärge laske juhtseadmel märjaks saada.
- Ärge kasutage puhastusvahendeid ega lahusteid, kuna need võivad seadet kahjustada.
- Ärge hoidke juhtseadet mitte kunagi vee all. Vastasel juhul võib niiskus selle sisse tungida ja seadet kahjustada.
- Kuivatage soojenduskott ja selle riidest kate täielikult enne selle uuesti sisselülitamist.
- Lapsed ei tohi soojenduskotti ilma järelevalveta puhastada ega hooldada.

Tehnilised andmed

Mudel:	: HP3040A / HP4060A
Toide	: 220-240 V AC 50 Hz
Soojusväljund	: 100 vatti
Automaatne väljalülitamine	: u. 90 minutit
Töötingimused	: Kasutada ainult kuivades ruumides
Ladustamistingimused	: Lamedas asendis, puhtas ja kuivas kohas
Mõõtmed	: 30 x 40 cm / 40 x 60 cm

Sümbolite seletused

	Lugege juhiseid		Mitte valgendada
	Mitte sisestada varsaid		Mitte kuivatada trummelkuivatis
	Mitte kasutada volditud ega kõverdunud olekus		Mitte triikida
	Väiksed lapsed (0-3 aastat) ei tohi seadet kasutada		Mitte kasutada keemilist puhastust
	40 °C tavaline pesuprogramm		HOIATUS! Hoiatus vigastuste või terviseriskide eest.
	Mitte pesta		

HOIATUS! See tootel olev sümbol tähendab, et tegemist on elektroonikatootega ja vastavalt Euroopa direktiivile 2012/19/EL tuleb elektroonikatooteid ohutuks töötlemiseks viia kohalikku jäätmekäitluskeskusesse.