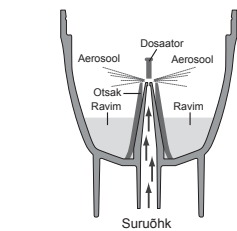


Täname teid, et ostsite nebulisaatori Omron DuoBaby. See seade on välja arendatud koostöös hingamisterapeutidega, et leida edukas raviviis astmale, kroonilisele bronhiidile, allergiatele, kinnisele ninale ja muudele hingamisteede haigustele. Tegu on meditsiiniseadmega. Kasutage seadet ainult arsti ja/või hingamisterapeudi antud suuniste järgi.

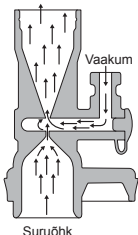
Kuidas nebulisaator töötab

Läbi ravimikanali üles pumbatav ravim segatakse kompressori pumba genereeritud suruõhuga. Ravimiga segatud suruõhk muudetakse peenosakesteks ja pihustatakse dosaatori regulatsiooni järgi.



Kuidas ninaaspiraator töötab

Kompressori pumba abil genereeritud suruõhk läbides kitsenduse, loob tänu Venturi efektile vaakumi, mis imeb lima kogumiskambris.



Olulised ohutusjuhised

⚠ Hoiatus! Viitab potentsiaalselt ohtlikule olukorrale, mis võib põhjustada raske vigastuse, kui seda ei väldita.

- Soovitatav kasutada ainult ühel patsiendil.
- Ärge kasutage seadet muul otstarbel kui nebulisatsiooniks inimeste aerosoolravis ja lima eemaldamiseks.
- Tootjat ei saa pidada vastutavaks seadme ebasobiva kasutamise eest.
- Kasutage ainult OMRONi originaalilisarvikuid, nagu on viidatud selles kasutusjuhendis.
- Telerist, raadiost jm seadmetest tulenevad elektromagnetilised häired võivad mõjutada seadme toimimist. Sellisel juhul viige häiret põhjustav allikas seadmest eemale või kasutage teist pistikut.
- Järgige arstilt või hingamisterapeudilt saadud suuniseid ravimi tüübi, annuse ja raviskeemi kohta. Enne kasutamist kontrollige, et te kasutate õiget inhalaatori ülaosa.
- Kui tunnete või näete kasutamise ajal midagi ebatavalist, lõpetage kohe seadme kasutamine ja konsulteerige arstiga.
- Ärge kasutage nebulisaatoris inhaleerimise eesmärgil ainult vett.
- Hoidke seade imikutele ja lastele kättesaamatus kohas. Seade võib sisaldada väikesi osi, mida on võimalik alla neelata.
- Toitejuhe ja õhuvoolik võivad oma pikkuse tõttu põhjustada lämbumisohtu.
- Ärge pange õhuvoolikut hoiule, kui sellesse on jäänud niiskus.
- Kõrvaldage pärast iga kasutuskorda järelejäänud ravim ja kasutage iga kord uut ravimit.
- Ärge kasutage anesteesia- või hingamisaparaadi osana.
- Ärge kunagi katke ventilatsiooniasid kinni. Ärge kunagi asetage seadet kohta, kus ventilatsioonivad võivad töö ajal olla kaetud.
- Ärge kunagi jätke nebulisaatorit koos ravimiga ventilatsioonivad lähedusse, niimoodi väldite ravimi sattumist seadmesse.
- Hoidke osi infektsiooni vältimiseks puhtas kohas.

(Elektrilöögioht)

- Ärge kunagi sisestage ega eemaldage voolupistikut märgade kätega.
- Kompressor ja toitejuhe ei ole veekindlad. Ärge laske veel ega muudel vedelikel nende peale sattuda. Kui nii peaks juhtuma, ühendage seade kohe vooluvõrgust lahti ja kuivatage vedelik ära.
- Ärge asetage kompressorit vette ega mis tahes vedelikku.
- Ärge kasutage ega hoiundage seadet niisketes kohtades.
- Ärge kasutage seadet, kui selle toitejuhe või voolupistik on kahjustunud.
- Hoidke toitejuhe eemal kuumadest pindadest.
- Pärast kasutamist ja enne puhastamist ühendage seade vooluvõrgust lahti.
- Ühendage seade sobiva pingega vooluvõrku. Ärge koormake vooluvõrku üle ega kasutage pikendusjuhet.
- Ärge kasutage toitejuhet muul viisil kui ette nähtud.
- Ärge kerige toitejuhet ümber kompressori.

(Puhastamine ja desinfitseerimine)

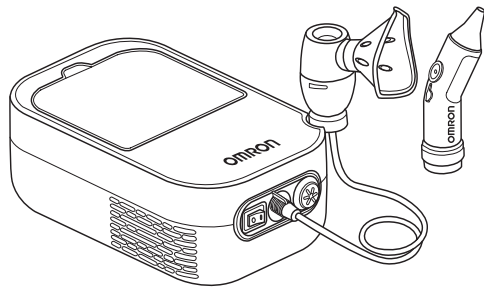
- Järgige osade puhastamisel või desinfitseerimisel allpool toodud juhiseid. Toodud juhiste eiramisega võivad kaasneda kahjustused, ebaefektiivne nebulisatsioon või infektsioon. Vaadake juhistega tutvumiseks jaotist "Puhastamine ja igapäevane desinfitseerimine".
- Puhastage ja desinfitseerige nebulisaatorit, imiku näomaski, huulikut ja ninaaspiraatorit enne kasutamist järgmistel juhtudel:
 - esimesel korral pärast ostmist;
 - kui seadet pole pikema aja jooksul kasutatud;
 - kui sama seadet kasutab mitu inimest.
 - Osi tuleb pärast kasutamist kindlasti pesta või pühkida, hoolikalt desinfitseerida ja kuivatada ning hoida puhtas kohas.
 - Ärge jätke osadesse pesemislahust.
 - Ärge kasutage seadme ega osade kuivatamiseks mikrolaineahju, nõudekuivatit või fööni.
 - Ärge kasutage autoklaavi, etüleenoksidsterilisatorit ega madala temperatuuriga plasmasterilisatorit.
 - Kui desinfitseerite osi keetmise teel, jälgige, et anum ei keeks kuivaks. Vastasel juhul võib see põhjustada ka süttimist.

⚠ Ettevaatus! Viitab potentsiaalselt ohtlikule olukorrale, mille tagajärjes võib olla kerge kuni keskmise raskusastmega vigastus või tervisekahjustus, kui olukorda ei väldita.

Üldised ettevaatusabinõud

- Enne kasutust kontrollige seadet ja selle osi alati võimalike vigade avastamiseks. Eelkõige kontrollige järgnevat:
 - kas nebulisaatori või aspiraatori või õhuvooliku otsak ei ole kahjustunud või ummistunud.
 - kas kompressor töötab nõuetekohaselt.
- Seadme kasutamise ajal tekitab see vähest müra ja vibratsiooni. See on normaalne ega viita seadme rikkele.
- Ärge kasutage, kui seade või mõni selle osa on kahjustunud. Asendage kahjustunud osad uutega.
- Kaitske seadet ja selle osi tugevate löökide eest (nt põrandale kukkumine).
- Ärge pange esemeid kompressori sisse.
- Ärge võtke kompressorit või toitejuhet lahti ega püüdke neid parandada.
- Ärge jätke seadet ega selle osi äärmiselt kuumale või külma temperatuuri ega otsese päikesevalguse kätte.

Hoidke kasutusjuhend edasiseks vajaduseks alles.



ET

Ninaaspiraatoriga kompressor-nebulisaator

DuoBaby (NE-C301-E)

Kasutusjuhend

All for Healthcare

IM-NE-C301-E-ET-01-05/2016

Kavandatud kasutus

Meditsiiniline otstarve

- Selle toote sihtotstarve on:
- nebulisatsiooniravi hingamisteede haiguste korral;
 - ninaõõntest lima eemaldamine, et kergendada hingamist.

Ettenähtud kasutaja

- Patsient ja/või hooldaja ametlikult atesteeritud meditsiinitöötajate (nagu arstid, õed ja terapeudid) suunamisel või koduse raviga tegelevad vastava väljaõppega meditsiinitöötajad.
- Peale selle peab kasutaja olema suuteline mõistma seadme DuoBaby üldist talitlust ja selle kasutusjuhendi sisu.

Ettenähtud patsiendid

Vähemalt 1 kuu vanused isikud, kellel on ülemiste hingamisteede haigus (nagu ninakinnisus, nohu, allergiad) ja/või alumiste hingamisteede haigus (nagu astma, bronhiit, bronhioliit).

Keskkond

Toode on mõeldud kasutamiseks kodustes tingimustes.

Seadme kasutuskestus

Seadme kasutuskestused on järgnevad eeldusel, et toodet kasutatakse selleks, et nebuliseerida 3 korda päevas 10 minuti vältel toatemperatuuril (23 °C). Seadme kasutuskestus võib kasutamisest ja keskkonnast olenevalt erineda.

| | |
|------------------------|-----------------|
| Kompressor (põhiseade) | 5 aastat |
| Nebulisaator | 1 aasta |
| Huulik | 1 aasta |
| Õhuvoolik | 1 aasta |
| Õhufilter | 70 kasutuskorda |
| Imiku näomask | 1 aasta |
| Ninaaspiraator | 1 aasta |

Kasutamisele kohalduvad ettevaatusabinõud

Järgida tuleb kasutusjuhendis kirjeldatud hoiatusi ja ettevaatusabinõusid.

Tundke oma nebulisaatorit

